











Splošno

Tudi ta izdelek vas, tako kot vsa OVO, ne varuje pred vsemi tveganji! (glejte ustrezno oceno tveganje)

Spreminjanje tega oblačila (brez dovoljenja Sioen) ni dovoljeno!

Nikoli ne nosite poškodovanega oblačila. Poškodovano oblačilo je treba takoj odstraniti in ga popraviti ali zamenjati. Nemudoma obvestite nadrejenega. Po koncu življenjske dobe je treba to oblačilo zbrati, odstraniti in obdelati v kontroliranih razmerah (strokovna služba za zbiranje za mehansko uničenje, toplotno recikliranje itd.) v specializiranem obratu. Sioen NV ni dolžan prevzeti kosov. Priporočamo strokovno vzdrževanje (v okviru notranje ali zunanje pralnice). Posebna navodila za vzdrževanje za komercialne pralnice so na voljo pri Sioen na zahtevo.

Navodila za vzdrževanje za gospodinjske pralne stroje (glejte etiketo).

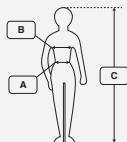
	Najvišja dovoljena pralna temperatura je prikazana na piktogramu z umivalnikom. Uporaba mehčal in/ali optičnih belil ni dovoljena. Ne namakajte.				
	Ne uporabljajte belila, ki vsebuje klor. Če na oblačilu vidite ta simbol, pomeni, da ga lahko čiščenje s čistilnimi izdelki, ki vsebujejo klor, poškoduje.				
	Sušilnik pri normalni temperaturi.		Sušilnik pri nizki temperaturi.		Ne sušite v sušilniku.
	Toplo likanje (najv. 150 °C).		Likajte pri nizki temperaturi (najv. 110 °C).		Ne likajte.
	Kemično čiščenje s tetrakloroetenom.		Ne uporabljajte kemičnega čiščenja. Ne uporabljajte odstranjevalcev madežev na bazi topil.		

Nekaj nasvetov za podaljšanje življenjske dobe vaše OVO:

- Perite večbarvna ali živo obarvana oblačila ločeno. Ne preobremenite stroja.
- Dobro izplaknite, da odstranite vse ostanke detergenta.
- Pri vodoodbojnih tkaninah (ki niso premazane na zunanji strani) svetujemo, da po vsakem pralnem ciklu znova nanesete apreturo, ki odbija vodo in umazanijo (npr. pri industrijskem pranju).
- Najboljše rezultate boste dobili, če boste oblačila obesili zunaj, da se posušijo.
- Po vsakem pralnem ciklu svetujemo likanje. Ne likajte logotipov in/ali odsevnih trakov.

Preglednica velikosti

	Obseg pasu (A)	Obseg prsi (B)	Telesna višina (C)
2XS	58-66 cm	70-78 cm	164-172 cm
(XS)	66-74 cm	78-86 cm	164-172 cm
S	74-82 cm	86-94 cm	164-172 cm
M	82-90 cm	94-102 cm	172-180 cm
L	90-98 cm	102-110 cm	172-180 cm
XL	98-106 cm	110-118 cm	180-188 cm
2XL	106-117 cm	118-129 cm	180-188 cm
3XL	117-129 cm	129-141 cm	188-196 cm
4XL	129-141 cm	141-153 cm	188-196 cm
5XL	141-153 cm	153-165 cm	188-196 cm
6XL	153-165 cm	165-177 cm	188-196 cm



Ob prevzemu oblačila preverite, ali je velikost prava in ali je oblačilo brez vidnih poškodb. V splošnem je treba izbrati tako oblačilo, ki bo omogočalo udobno in neovirano opravljanje dela.

Sledljivost

Potrebni podatki so prikazani na dnu etikete. Slog/št. naročilnice/datum proizvodnje.

Navodila za hrambo

Kadar ne nosite oblačila, ga hranite na suhem, nestisnjene in v dobro prezračnem prostoru. Izogibajte se zelo visokih temperatur in neposredni sončni svetlobi, da preprečite spremembe barv. Reklamacije v zvezi s spremembami barv ne bodo upoštevane. Sioen NV ne prevzema odgovornosti za poškodbe, nastale zaradi nepravilne uporabe OVO ali kakršne koli uporabe, ki ni popolnoma skladna z navedenimi navodili za uporabo.

SIOEN

Proizvajalec: Sioen NV, Fabriekstraat 23, B-8850 Ardoorie, Belgija

T: +32 51 740 800 • F: +32 51 740 962 • W: www.Sioen.com

Obrnite se na prodajalca izdelkov Sioen za več informacij o navodilih za vzdrževanje, popravilih in načinih varnega uničenja.