











Všeobecne

Ako v prípade všetkých OOP, tento výrobok nechráni pred všetkými nebezpečenstvami! (Preštudujte si konkrétne posúdenie rizík pre vaše pracovisko.)

Upravovanie tohto odevu (bez súhlasu spoločnosti Sioen) nie je dovolené!

Nikdy nepoužívajte poškodený odev. Poškodený odev sa musí ihneď vyradiť a buď opraviť, alebo vymeniť. Bezodkladne informujte manažéra. Na konci času životnosti sa tento odev odovzdá, odvezie a spracuje v kontrolovaných podmienkach (profesionálne služby zberu na mechanickú likvidáciu, tepelnú recykláciu atď.) v špecializovanom zariadení. Spoločnosť Sioen NV nie je povinná prebrať použité odevy. Odporúčame využiť služby odbornej starostlivosti (interné alebo externé pracovne). Spoločnosť Sioen na vyžiadanie poskytne špecifické pokyny pre priemyselné pracovne.

Pokyny na starostlivosť pre domáce automatické práčky (pozrite si štítk).

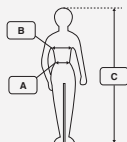
	Maximálna povolená teplota prania je uvedená v pictograme vane. Používanie zmäčkovadiel a bieliadiel sa zakazuje. Odev nenamáčajte.				
	Nepoužívajte chlórové bieliadlo. Ak je na vašom odevu uvedený tento symbol, znamená to, že používanie výrobkov obsahujúcich chlór na čistenie môže odev poškodiť.				
	Sušte v sušičke pri normálnej teplote.		Sušte v sušičke pri nízkej teplote.		Nesušte v sušičke.
	Žehlite pri strednej teplote (max. 150 °C).		Žehlite pri nízkej teplote (max. 110 °C).		Nežehlite.
	Chemicky čist' tetrachlóréténom.		Nečistite chemicky. Nepoužívajte odstraňovače škvrn na báze rozpúšťadiel.		

Zopár tipov na predĺženie životnosti vášho OOP:

- Viacfarebné odevy alebo odevy výrazných farieb perte samostatne. Práčku nepreťažujte.
- Dobro vypláčajte, aby sa odstránili všetky zvyšky pracích prostriedkov.
- V prípade textilii odpudzujúcich vodu (bez vonkajšej povrchovej úpravy) odporúčame pri každom pracom cykle aplikovať prostriedok na odpudzovanie vody a nečistôt (napr. v priemyselnej pracovni).
- Najlepšie výsledky dosiahnete tak, že odev vyvesíte a necháte vyschnúť.
- Žehlenie sa odporúča po každom pracom cykle. Nežehlite cez logá a reflexné pásy.

Tabuľka veľkosti

	Obvod pásu (A)	Obvod hrudníka (B)	Výška (C)
2XS	58 - 66 cm	70 - 78 cm	164 - 172 cm
XS	66 - 74 cm	78 - 86 cm	164 - 172 cm
S	74 - 82 cm	86 - 94 cm	164 - 172 cm
M	82 - 90 cm	94 - 102 cm	172 - 180 cm
L	90 - 98 cm	102 - 110 cm	172 - 180 cm
XL	98 - 106 cm	110 - 118 cm	180 - 188 cm
2XL	106 - 117 cm	118 - 129 cm	180 - 188 cm
3XL	117 - 129 cm	129 - 141 cm	188 - 196 cm
4XL	129 - 141 cm	141 - 153 cm	188 - 196 cm
5XL	141 - 153 cm	153 - 165 cm	188 - 196 cm
6XL	153 - 165 cm	165 - 177 cm	188 - 196 cm



Pri výbere odevu skontrolujte, či má správnu veľkosť a či nie je poškodený. Odevy treba vo všeobecnosti vyberať tak, aby sa v nich pracovalo pohodlne a aby pri práci neprekážali.

Sledovateľnosť

Príslušné údaje sú uvedené v spodnej časti štítku. Typ/katalógové číslo/dátum výroby

Pokyny na skladovanie

Keď odev nepoužívate, skladujte ho v suchej a dobre vetranej miestnosti v nestlačenom stave. Zabráňte vystaveniu odevu teplotným výkyvom a priamemu slnečnému svetlu, aby sa zabránilo zmene farieb. Stažnostiam na zmeny farieb nebude vyhovieť. Spoločnosť Sioen NV nenesie zodpovednosť za škody vzniknuté v dôsledku nesprávneho použitia OOP alebo akéhokoľvek použitia, ktoré nie je v úplnom súlade s vyššie uvedeným návodom na použitie.

SIOEN

Výrobca: Sioen NV, Fabriekstraat 23, B-8850 Ardoie, Belgicko
Tel.: +32 51 740 800 • F: +32 51 740 962 • Web: www.sioen.com

Ak potrebujete ďalšie informácie o pokynoch na starostlivosť, opravách a spôsoboch bezpečnej likvidácie, obráťte sa na predajcu značky Sioen.