











## Aspetos gerais

Como acontece com todo o EPI, este produto não oferece proteção contra todos os riscos! (consulte a sua avaliação de riscos específica).

Efetuar alterações a este vestuário (sem autorização da Sioen) não é permitido!

Nunca use um equipamento danificado. Um equipamento danificado deve ser retirado de utilização de imediato e ser reparado ou substituído. Notifique o seu gestor de imediato. No final da sua duração, este equipamento deve ser recolhido, removido e processado em condições controladas (serviço de recolha profissional para destruição mecânica, reciclagem térmica, etc.) numa instalação especializada. A Sioen NV não tem qualquer obrigação na recolha dos equipamentos. Recomendamos um cuidado profissional (através de uma lavanderia interna ou externa). Estão disponíveis instruções específicas sobre os cuidados por parte da Sioen por pedido.

## Instruções de cuidados para máquinas de lavagem domésticas (consulte a etiqueta).

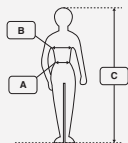
	A temperatura de lavagem máxima permitida é apresentada no pictograma com a bacia. Não é permitida a utilização de amaciadores e/ou branqueadores óticos. Não colocar de molho.				
	Não utilizar lixívia. Se visualizar este símbolo no seu vestuário, significa que a utilização de vestuário com produtos com cloro (limpeza) pode danificar este vestuário.				
	Máquina de secar roupa à temperatura normal.		Máquina de secar roupa à baixa temperatura.		Não utilizar máquina de secar roupa.
	Ferro tépido (150 °C máx.).		Passar a ferro a baixa temperatura (110 °C máx.).		Não passar a ferro.
	Limpeza a seco em tetracloroetileno.		Não limpar a seco. Não utilizar removedores de manchas à base de solventes.		

## Algumas sugestões para prolongar a duração do seu EPI:

- Lave vestuário com cores diferentes e cores vivas em separado. Evite carregar a máquina em excesso.
- Enxágue bem de forma a remover todos os resíduos de detergentes.
- Para tecidos repelentes de água (não revestidos no exterior) recomendamos a reaplicação do acabamento Arepelente de água e sujidade em cada ciclo de lavagem (por exemplo, numa lavanderia comercial).
- Irá obter os melhores resultados se permitir que o vestuário seque pendurado.
- É recomendada a passagem a ferro após cada ciclo de lavagem. Não passar o ferro sobre logótipos e/ou faixas refletoras.

## Tabela de tamanhos

	Medida da cintura (A)	Medida do peito (B)	Altura corporal (C)
2XS	58-66 cm	70-78 cm	164-172 cm
XS	66-74 cm	78-86 cm	164-172 cm
S	74-82 cm	86-94 cm	164-172 cm
M	82-90 cm	94-102 cm	172-180 cm
L	90-98 cm	102-110 cm	172-180 cm
XL	98-106 cm	110-118 cm	180-188 cm
2XL	106-117 cm	118-129 cm	180-188 cm
3XL	117-129 cm	129-141 cm	188-196 cm
4XL	129-141 cm	141-153 cm	188-196 cm
5XL	141-153 cm	153-165 cm	188-196 cm
6XL	153-165 cm	165-177 cm	188-196 cm



Ao escolher o seu vestuário verifique se tem o tamanho adequado e que não existem danos visíveis evidentes. Em termos gerais, o vestuário deve ser escolhido de forma que os trabalhos possam ser executados de forma confortável e desimpedida.

## Rastreabilidade

Os detalhes acerca dos requisitos são apresentados no fundo da etiqueta. Estilo/Número da encomenda/Data de fabrico.

## Instruções de armazenamento

Quando não estiver a utilizar o equipamento, deve guardá-lo seco, não comprimido, numa divisão bem ventilada. Evite temperaturas extremas e evite a luz solar direta para prevenir alterações na cor. Reclamações relativas a alterações na cor não serão aceites. A SIOEN NV não pode ser considerada responsável por danos que ocorram como resultado da utilização incorreta do EPI ou qualquer utilização que não cumpra a 100% com as instruções de utilização anteriormente definidas.

# SIOEN

Fabricante: Sioen NV, Fabriekstraat 23, B-8850 Ardoos, Bélgica  
Telefone: +32 51 740 800 • Fax: +32 51 740 962 • Web: [www.sioen.com](http://www.sioen.com)

Por favor entre em contacto com o seu representante Sioen em todas as ocasiões para obter mais informações acerca de instruções sobre cuidados, reparações e métodos seguros de destruição.