











Generelt

Som annet personlig verneutstyr, beskytter ikke dette produktet deg mot alle risikoer! (se den spesifikke risikovurderingen). Endringer i disse klærne (uten tillatelse fra Sioen) er ikke tillatt!

Bruk aldri et skadet plagg. Et skadet plagg må umiddelbart tas ut av bruk og enten repareres eller byttes ut. Varsle lederen din med en gang. På slutten av levetiden skal dette plagget samles inn, fjernes og behandles under kontrollerte forhold (profesjonell innsamlingstjeneste for mekanisk destruksjoner, termisk resirkulering, etc.) i spesialiserte fasiliteter. Sioen NV er ikke forpliktet til å ta tilbake elementene. Vi anbefaler profesjonelt stell (via et internt eller eksternt vaskeri). Spesifikke pleieinstruksjoner for kommersielle vaskerier er tilgjengelig fra Sioen ved forespørsel.

Pleieinstruksjoner for husholdningsvaskemaskiner (se merke).

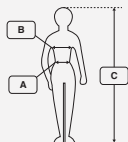
	Maksimum tillatt vasketemperatur vises på vaskeanvisningen. Bruk av skyllemiddel og/eller optiske hvitemidler er ikke tillatt. Skal ikke skylles.				
	Bruk ikke klorinbasert blekemiddel. Hvis du ser dette symbolet på klærne, betyr det at bruk av klorinholdige vaskemidler kan skade disse klærne.				
	Tørketrommel ved normal temperatur.		Tørketrommel ved lav temperatur.		Skal ikke tørkes i tørketrommel.
	Varmt strykejern (150 °C maks.).		Stryk på lav temperatur (110 °C maks.).		Skal ikke strykes.
	Renseses i tetrakloreten.		Skal ikke renses. Bruk ikke løsemiddelbaserte flekkfjernere.		

Noen tips for å forlenge levetiden til det personlige verneutstyret:

- Vask flerfargede klær og klær med sterke farger separat. Unngå å overfylle maskinen.
- Skyll godt for å fjerne alle rester av vaskemidler.
- For vannavstøtende stoffer (ikke belagt på utsiden) anbefaler vi å påføre vann- og smussavstøtende finish på nytt etter hver vaskesyklus (f.eks. i et kommersielt vaskeri).
- Du oppnår best resultater hvis du lar klærne henge til tork.
- Stryking anbefales etter hver vaskesyklus. Stryk ikke over logoer og/eller refleksstriper.

Størrelsestabell

	Midjemål (A)	Brystmål (B)	Kroppshøyde (C)
2XS	58-66 cm	70-78 cm	164-172 cm
XS	66-74 cm	78-86 cm	164-172 cm
S	74-82 cm	86-94 cm	164-172 cm
M	82-90 cm	94-102 cm	172-180 cm
L	90-98 cm	102-110 cm	172-180 cm
XL	98-106 cm	110-118 cm	180-188 cm
2XL	106-117 cm	118-129 cm	180-188 cm
3XL	117-129 cm	129-141 cm	188-196 cm
4XL	129-141 cm	141-153 cm	188-196 cm
5XL	141-153 cm	153-165 cm	188-196 cm
6XL	153-165 cm	165-177 cm	188-196 cm



Når du henter klær, må du kontrollere at klærne har riktig størrelse og at det ikke er synlige tegn på skader. Generelt gjelder at klærne må velges slik at arbeidet kan utføres på en komfortabel og uhindret måte.

Sporbarhet

De nødvendige detaljene vises på bunnen av etiketten. Stil/ordrenummer/produksjonsdato.

Lagringinstruksjoner

Når du ikke bruker plagget, bør du oppbevare deg tørt, ukomprimert, i et godt ventilert rom. Unngå ekstreme temperaturer og unngå direkte sollys for å forhindre fargeendringer i å oppstå. Klager på fargeendringer blir ikke etterfulgt. Sioen NV kan ikke holdes ansvarlig for skader som oppstår som et resultat av feil bruk av personlig verneutstyr eller bruk som ikke fullstendig er i samsvar med instruksjonene for bruk angitt over.

SIOEN

Produsent: Sioen NV, Fabriekstraat 23, B-8850 Ardoorie, Belgia

T: +32 51 740 800 • F: +32 51 740 962 • W: www.sioen.com

Kontakt din Sioen-forhandler i alle tilfeller for mer informasjon om pleieinstruksjoner, reparasjoner og sikre destruksjonsmetoder.