











Algemeen

Zoals alle PBM's beschermt dit product u niet tegen alle risico's! (zie uw specifieke risico-analyse).

Wijzigen aanbrengen aan deze kledij (zonder de toestemming van Sioen) is niet toegelaten!

Draag nooit een beschadigd kledingstuk. Een beschadigd kledingstuk dient onmiddellijk buiten gebruik gesteld te worden en hersteld of vervangen te worden. Verwittig onmiddellijk uw verantwoordelijke. Bij 'end of life' dient dit kledingstuk in gecontroleerde omstandigheden verzameld, verwijderd en behandeld te worden (professionele ophaal-dienst voor mechanische vernietiging, thermische recyclage...) in een gespecialiseerd bedrijf. Sioen NV heeft geen terugnameverplichting. Wij adviseren professioneel onderhoud (via een interne of externe wasserij). Specifieke onder-houdsinstructies voor commerciële wasserijen zijn beschikbaar op aanvraag bij Sioen.

Onderhoudsvorschriften voor huishoudelijke wasmachine (zie label).

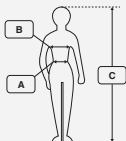
	De maximaal toegelaten wastemperatuur staat in het bad-pictogram vermeld. Gebruik van wasverzachters, optische witmakers niet toegelaten. Niet laten inweken.				
	Chloorhoudende producten niet toegelaten. Indien u dit symbool in uw kledij opmerkt, betekent dit dat ook het gebruik van de kledij met chloorhoudende (schoonmaak-) middelen de kledij kan beschadigen.				
	Droogtrommel bij normale temperatuur.		Droogtrommel bij lage temperatuur.		Niet trommeldrogen
	Warm strijken (max. 150°C).		Strijken bij lage temperatuur (max. 110°C)		Niet strijken
	Droogreiniging in tetrachloroethene		Niet chemisch reinigen. Gebruik geen ontvlekkers op solventbasis		

Enkele tips voor een langere levensduur van uw PBM:

- Bontgekleurde en levendig gekleurde kledij apart wassen. Vermijd overlading van de machine.
- Goed naspoelen ten einde alle restanten van wasmiddel te verwijderen.
- Voor waterafstotende weefsels (zonder een coating aan de buitenzijde) adviseren we een herapplicatie van de water/vuilafstotende finish na iedere wasbeurt (vb. in een commerciële wasserij).
- De beste resultaten bekomt u wanneer u de kledij aan de lucht laat drogen.
- Strijken geadviseerd na iedere wasbeurt. Niet strijken op logo's en/of reflecterende banden.

Maattabel

	Lendenomtrek (A)	Borstomtrek (B)	Lichaamslengte (C)
2XS	58-66 mm	70-78 mm	164-172 mm
XS	66-74 mm	78-86 mm	164-172 mm
S	74-82 mm	86-94 mm	164-172 mm
M	82-90 mm	94-102 mm	172-180 mm
L	90-98 mm	102-110 mm	172-180 mm
XL	98-106 mm	110-118 mm	180-188 mm
2XL	106-117 mm	118-129 mm	180-188 mm
3XL	117-129 mm	129-141 mm	188-196 mm
4XL	129-141 mm	141-153 mm	188-196 mm
5XL	141-153 mm	153-165 mm	188-196 mm
6XL	153-165 mm	165-177 mm	188-196 mm



Controleer bij het afhalen van uw kledij of u de juiste maat hebt en of er geen zichtbare beschadigingen op te merken zijn. Algemeen geldt dat de kledij zo moet worden gekozen dat men de werkzaamheden comfortabel en ongehinderd kan uitvoeren.

Traceerbaarheid

Onderaan op het label staan de nodige gegevens vermeld. Model/Ordernummer/Productiedatum.

Stockagevoorschriften

Wanneer u het kledingstuk niet draagt, dient u het droog, niet gecompriemd, in een goed verluchte ruimte op te bergen. Vermijd extreme temperaturen en vermijd direct zonlicht zodat er geen kleurveranderingen kunnen optreden. Klachten over kleurveranderingen zullen niet worden aanvaard. Sioen NV staat niet in voor de schade ontstaan naar aanleiding van oneigenlijk gebruik van het PBM of elk gebruik dat niet 100% overeenstemt met de hierboven aangegeven gebruiksvoorschriften.

SIOEN

Fabrikant: Sioen nv, Fabriekstraat 23, B-8850 Ardoorie, België

T: +32 51 740 800 • F: +32 51 740 962 • W: www.sioen.com

Voor meer informatie over de onderhoudsvorschriften, herstel en

veilige vernietigingsmethodes, contacteer steeds uw SIOEN distributeur.