











## Općenito

Kao ni ostala osobna zaštitna oprema ni ovaj proizvod vas ne može zaštititi od svih opasnosti! (provjerite svoju specifičnu procjenu rizika za više informacija).

Zabranjeno je preinačavati predmetnu odjeću (bez dopuštenja tvrtke Sioen)!

**Nikada** nemojte nositi oštećene odjevne predmete. Oštećenu odjeću treba odmah prestati upotrebljavati i popraviti ili zamijeniti. Odmah obavijestite nadležnu osobu. Po isteku radnog vijeka ovu je odjeću potrebno sakupiti, ukloniti i obraditi u kontroliranim uvjetima (uporabom profesionalnog servisa za prikupljanje i mehaničko uništavanje, toplinsko recikliranje itd.) u specijaliziranim objektima. Tvrtka Sioen NV nije odgovorna za zbrinjavanje takve odjeće. Preporučujemo uporabu usluge profesionalnog zbrinjavanja odjeće (u sklopu vaše tvrtke ili vanjskog servisa). Posebne upute za zbrinjavanje predmetne odjeće tvrtke Sioen dostupne su na zahtjev komercijalnim praonicama.

## Upute za održavanje za kućne perilice rublja (vidi etiketu).

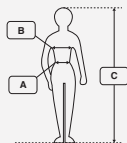
	Maksimalna dopuštena temperatura pranja prikazana je na piktogramu bubnja. Nije dopuštena uporaba omekšivača i/ili optičkih izbjeljivača. Nemojte namakati odjeću.				
	Nemojte upotrebljavati izbjeljivač na bazi klora. Ako vidite ovaj simbol na svojoj odjeći, to znači da upotrebljavate proizvode (za čišćenje) s klorom koji mogu oštetiti ovu odjeću.				
	Sušilica rublja pri normalnoj temperaturi.		Sušilica rublja pri niskoj temperaturi.		Nemojte upotrebljavati sušilicu rublja.
	Toplo glačalo (maks. 150 °C).		Glačajte na niskoj temperaturi (maks. 110 °C).		Nemojte glačati.
	Kemijsko čišćenje s pomoću tetrakloretena.		Nemojte kemijski čistiti. Nemojte upotrebljavati otapala i sredstva za uklanjanje mrlja.		

## Savjeti za produživanje radnog vijeka vaše osobne zaštitne opreme:

- Višebojnu odjeću ili odjeću jarkih boja perite odvojeno. Izbjegavajte prekomjerno punjenje perilice za rublje.
- Odjeću dobro isperite kako biste uklonili sve ostatke deterdženta.
- Za tkanine otporne na vodu (koje nisu premazane s unutarnje strane) preporučujemo nanošenje sredstva za zaštitu od vode i prljavštine nakon svakog ciklusa pranja (npr. nakon komercijalnog pranja).
- Najbolje rezultate možete postići ako odjeću sušite vješanjem.
- Preporučuje se glačanje odjeće nakon svakog ciklusa pranja. Nemojte glačati preko oznaka, logotipa i/ili reflektirajućih traka.

## Tablica veličina

	Visina tijela (A)	Obujam prsa (B)	Obujam struka (C)
2XS	164 - 172 cm	70 - 78 cm	58 - 66 cm
XS	164 - 172 cm	78 - 86 cm	66 - 74 cm
S	164 - 172 cm	86 - 94 cm	74 - 82 cm
M	172 - 180 cm	94 - 102 cm	82 - 90 cm
L	172 - 180 cm	102 - 110 cm	90 - 98 cm
XL	180 - 188 cm	110 - 118 cm	98 - 106 cm
2XL	180 - 188 cm	118 - 129 cm	106 - 117 cm
3XL	188 - 196 cm	129 - 141 cm	117 - 129 cm
4XL	188 - 196 cm	141 - 153 cm	129 - 141 cm
5XL	188 - 196 cm	153 - 165 cm	141 - 153 cm
6XL	188 - 196 cm	165 - 177 cm	153 - 165 cm



Prilikom preuzimanja odjeće provjerite imate li ispravnu veličinu i ima li vidljivih oštećenja. Općenito je potrebno odabrati veličinu odjeće koja omogućuje udobno i neometano obavljanje radnih zadataka.

## Sljedivost

Tražene informacije prikazane su pri dnu etikete. Stil / Redni broj / Datum proizvodnje.

## Upute za skladištenje

Kada ne nosite odjevni predmet, pohranite ga suhog, nestlačeno i u dobro prozračenoj prostoriji. Izbjegavajte ekstremne temperature i izravnu sunčevu svjetlost kako biste spriječili promjenu boje odjeće. Prigovori vezani uz promjenu boje neće se uvažavati. Tvrtka Sioen NV neće se smatrati odgovornom za štetu koja može nastati kao rezultat nepravilne uporabe OZO-a ili bilo kakve uporabe koja nije 100 % sukladna s gore navedenim uputama za uporabu.

# SIOEN

Proizvođač: Sioen NV, Fabriekstraat 23, B-8850 Ardoole, Belgija

T: +32 51 740 800 • F: +32 51 740 962 • WWW: [www.sioen.com](http://www.sioen.com)

Obratite se svojem zastupniku tvrtke Sioen za više informacija o održavanju, popravku i sigurnim načinima uništavanja odjeće.