











Yleistä

Kuten mikään muukaan suojavaatetus, tämäkin tuote ei suojaa kaikilta riskeiltä! (perehdy henkilökohtaiseen riskiarvioosi).

Muutosten tekeminen vaateutukseen (ilman Sioen:n lupaa) ei ole sallittua!

Älä koskaan peukeudu vaurioituneeseen vaatteeseen. Vaurioitunut vaate on poistettava käytöstä välittömästi ja joko korjattava tai uusittava. Ilmoita vaurioituneesta vaatteesta välittömästi esimiehellesi. Käyttöajan loputtua tämä vaate tulee noutaa pois, poistaa käytöstä ja käsitellä hallituissa olosuhteissa (ammattimainen keräyspalvelu mekaanista tuhoamista, lämmöksi kierrättämistä jne. varten) siihen erikoituneessa laitoksessa. Sioen NV:llä ei ole velvollisuutta ottaa tuotteita takaisin. Suosittelemme ammattimaista huoltoa (oman tai ulkopuolisen pesulan toimesta). Yksityiskohtaiset huolto-ohjeet kaupallisille pesuloille on saatavilla Sioen:ltä pyydyttäessä.

Huolto-ohjeet kotitalouspesukoneille (ks. lappu).

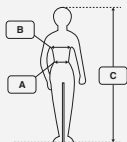
	Suurin sallittu pesulämpötila on esitetty altaan kuvassa. Huuhtelu- tai vaalennusaineiden käyttö ei ole sallittua. Älä liota.				
	Älä käytä kloorivalkaisua. Jos näet tämän symbolin vaatteessasi, se tarkoittaa, että kloorin käyttö tuotteen puhdistukseen voi vaurioittaa vaatetta.				
	Kuivausrumpu normaali lämpötilä.		Kuivausrumpu matala lämpötilä.		Älä käytä kuivausrumpua.
	Lämmin silitysrauta (150 °C max.).		Silitä matalalla lämmöllä (110 °C max.).		Älä silitä.
	Kuivapesu tetrakloorietaanilla.		Älä kuivapesu. Älä käytä liuotinohjaisia tahrannoistajia.		

Vinkkejä suojavaatetuksen käyttöön pidentämiseen:

- Pese moniväriset tai kirkkaita värejä vaatteet erillään. Vältä koneen liikatäyttöä.
- Huuhtelee huolellisesti, jotta kaikki pesuainemäärät poistuvat.
- Vettäyhkiville kankaille (ei käsiteltyä ulkopuolella) suosittelemme uusimaan vettä ja liikaa hylkivän käsittelyä jokaisen pesun jälkeen (esim. kaupallisessa pesulassa).
- Saat parhaan tuloksen, jos ripustat vaatteen kuivumaan.
- Silittäminen on suositeltavaa jokaisen pesun jälkeen. Älä silitä logojen ja/tai heijastavien nauhojen päältä.

Kokotaulukko

	Pituus (A)	Rinnanympäryys (B)	Vyötärönympäryys (C)
2XS	164-172 cm	70-78 cm	58-66 cm
XS	164-172 cm	78-86 cm	66-74 cm
S	164-172 cm	86-94 cm	74-82 cm
M	172-180 cm	94-102 cm	82-90 cm
L	172-180 cm	102-110 cm	90-98 cm
XL	180-188 cm	110-118 cm	98-106 cm
2XL	180-188 cm	118-129 cm	106-117 cm
3XL	188-196 cm	129-141 cm	117-129 cm
4XL	188-196 cm	141-153 cm	129-141 cm
5XL	188-196 cm	153-165 cm	141-153 cm
6XL	188-196 cm	165-177 cm	153-165 cm



Kun noudat vaatteesi, varmista että koko on oikea ja että vaatteissa ei ole näkyviä vaurioita. Vaatteet tulee valita niin, että niissä voidaan työskennellä vaivattomasti ja esteettömästi.

Jäljitettävyyys

Vaaditut tiedot on esitetty lapun alaosassa. Tyyli/tilausnumero/valmistuspäivämäärä.

Säilytysohjeet

Kun vaatetta ei käytetä, se tulee säilyttää kuivana hyvin tuuletetussa huoneessa eikä se saa puristua. Vältä äärimmäisiä lämpötiloja ja suoraa auringonvaloa, jotta värit eivät muutu. Värimuutoksista johtuvia valituksia ei oteta huomioon. Sioen NV ei ole vastuussa vaurioista, jotka ovat seurausta sopimattomasta suojavaatteen käytöstä tai muusta käytöstä, joka ei täysin vastaa yllä esitettyjä käyttöohjeita.

SIOEN

Valmistaja: Sioen NV, Fabriekstraat 23, B-8850 Ardoole, Belgia

Puh: +32 51 740 800 • Fax: +32 51 740 962 • WWW: www.sioen.com

Ota yhteys Sioen-jälleenmyyjäsi aina kun tarvitset lisätietoa huolto-ohjeista, korjauksista ja turvallisesta hävittämisestä.